

Composition du kit : Valise 6 Thymio Wireless



1X Valise de transport – Fermeture avec clips

6X Thymio Wireless

6X Dongle Wifi


6X câble de chargement USB

1X Hub de chargement USB

1X télécommande

6X Manuel d'utilisation de base

1X Thymio Challenge activities



1X Thymio Challenge activities composé de :

- 30 cartes de défi à difficulté croissante
- Une piste de course
- Un guide de démarrage facile
- Plusieurs bricolages en papier pour habiller les défis

**01 THE CALLIGRAPHIST
LE CALLIGRAPHE**

10 EASY



CHALLENGE

felt pen | sheet of paper


Put a large sheet of paper on the table or the floor, and place a felt-tip pen into the pen hole of Thymio. Now, try to get Thymio to write your name using the remote control to guide the robot.


stylo | feuille de papier


Pose une grande feuille sur la table ou sur le sol, prends un stylo et place-le dans le trou de Thymio. Maintenant, essaie d'écrire ton nom en guidant ton robot avec sa télécommande.

thymio

**01 THE CALLIGRAPHIST
LE CALLIGRAPHE**



You have to choose the obedient behaviour (purple) to control Thymio with the remote. Sometimes, you will need to go over the same spot twice. 



SOLUTION

Tu dois choisir le comportement obéissant (violet) pour pouvoir contrôler le robot avec la télécommande. Quelques fois, il faudra passer deux fois sur les mêmes traits.

thymio



**06 THE WATCH DOG
LE CHIEN DE GARDE**

thymio

Cut / Découper

Field / Plac

Photo / Color